

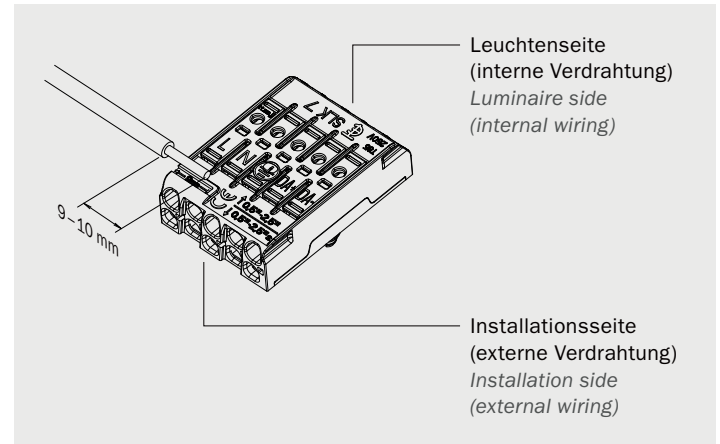
**1. Produkt**  
**Product**

**Anwendung:** Anschlussklemme zur Verdrahtung von Leuchten für die Allgemeinbeleuchtung. Installation nur durch Fachpersonal!  
**Application:** Connector for the wiring of luminaires for general illumination. Installation by qualified personnel only!



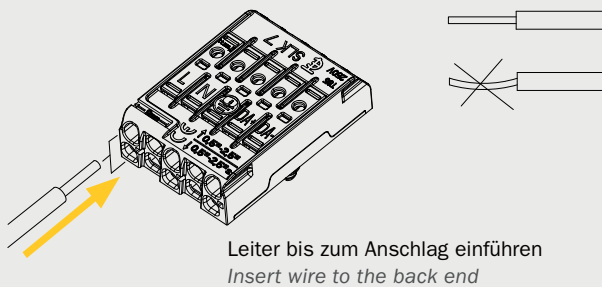
SLK 7 (Standard)

**2. Lehre für Abisolierlänge**  
**Gauge for wire stripping length**



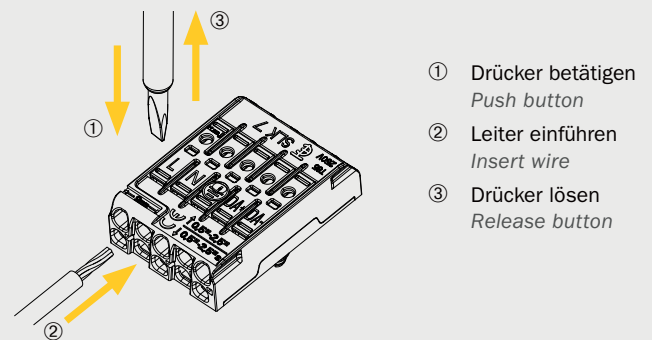
**3. Leiter einführen | Wire insertion**

Eindrähtige Leiter 0,5–2,5 mm<sup>2</sup> | Solid wires 0.5–2.5 mm<sup>2</sup>  
Starre mehrdrähtige Leiter 1,5–2,5 mm<sup>2</sup>  
Rigid stranded wires 1.5–2.5 mm<sup>2</sup>



Leiter bis zum Anschlag einführen  
Insert wire to the back end

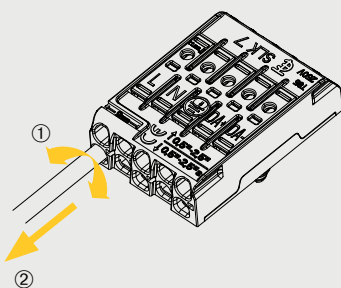
Flexible Leiter 0,5–2,5 mm<sup>2</sup> (nur obere Anschlüsse)  
Flexible wires 0.5–2.5 mm<sup>2</sup> (upper terminals only)



- ① Drücker betätigen  
Push button
- ② Leiter einführen  
Insert wire
- ③ Drücker lösen  
Release button

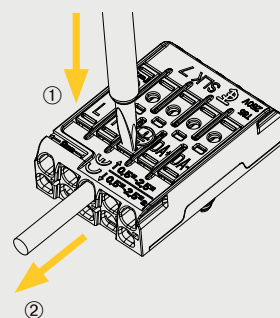
**4. Leiter lösen | Wire release**

Untere Anschlüsse | Lower terminals



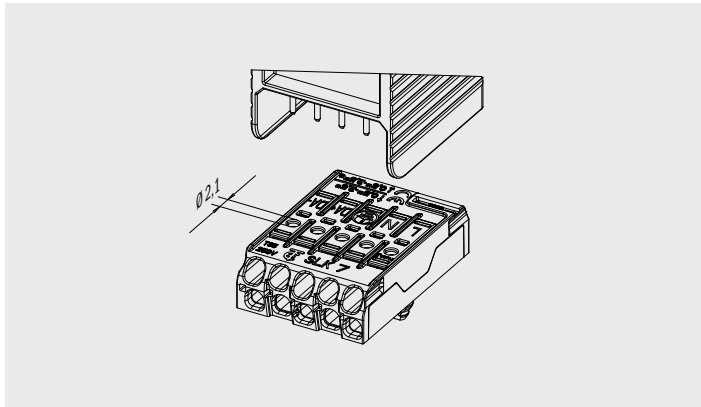
- ① Drehen und Ziehen  
Push and pull
- ② Leiter herausziehen  
Pull out the wire

Obere Anschlüsse | Upper terminals



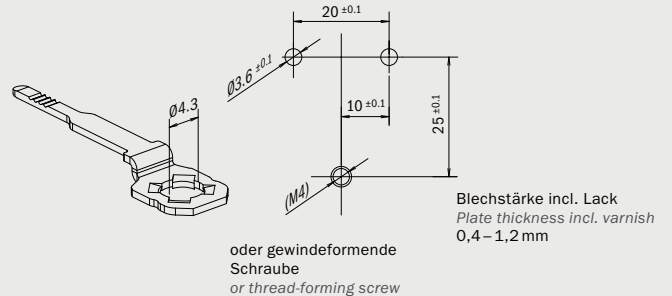
- ① Drücker betätigen  
Press button
- ② Leiter herausziehen  
Pull out the wire

**5. Testöffnung**  
Test opening



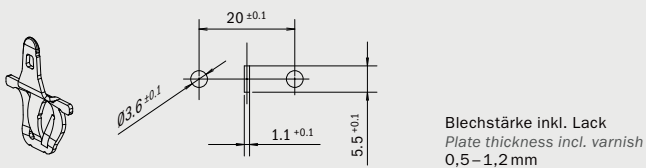
**6. Lochbild E-SCHR (Schrauberde)**  
Cutout E-SCHR (screw earth-tag)

Empfohlene Stanzrichtung: in Klemmeneinführungsrichtung  
Recommended stamping direction: insertion direction of the connector



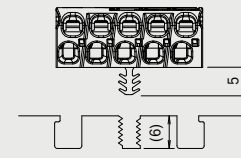
**7. Lochbild E-PIEC (push-in earth contact)**  
Cutout E-PIEC (push-in earth contact)

Empfohlene Stanzrichtung: in Klemmeneinführungsrichtung  
Recommended stamping direction: insertion direction of the connector



Das Durchmessermaß für die Befestigungslöcher gilt einschließlich einer nachträglichen Beschichtung. Die Maße für die Erdungskontaktierung gelten für den Metallausschnitt.  
The measurement for the diameter of the mounting holes includes subsequent coating. The dimensions for the earth contact refer to the metal cutout.

**8. ALP (Aluminiumprofil) Befestigung**  
ALP (aluminium profile) fixation



Alu-Strangpressprofil mit M4-Gewindekanal  
Extruded aluminium profile with M4 thread channel

